

FL-MOON LED-valaisin



- TYYPPI:** Muotoilultaan yksinkertainen ja näyttävä LED-valaisin
- ASENUSTAPA:** Pinta-asennus/riiputus
- KÄYTTÖKOHDE:** Soveltuu erinomaisesti toimisto-, aula- ja hotellivalaistukseen



Tuotenimi	Mitat (mm)	Teho	Hyötyvalovirta (+/- 5 %)	Energiatehokkuus	Paino
FL-MOON 600 40W	600x80	40 W	4400 lm (@ 5000 K)	110 lm/W	9 kg
FL-MOON 600 60W	600x80	60 W	6600 lm (@ 5000 K)	110 lm/W	9 kg
FL-MOON 750 50W	750x80	50 W	5750 lm (@ 5000 K)	115lm/W	11,5 kg
FL-MOON 750 70W	750x80	70 W	8050 lm (@ 5000 K)	115 lm/W	11,5 kg
FL-MOON 900 70W	900x80	70 W	8750 lm (@ 5000 K)	125 lm/W	14 kg
FL-MOON 900 90W	900x80	90 W	11 250 lm (@ 5000 K)	125 lm/W	14 kg

MATERIAALIT

Heijastin/diffusori: Opaalipolykarbonaatti/mikroprismaoptiikka
Kehysmateriaali: Alumiini (valkoinen/musta)

SUOJAUSLUOKKA

IP20

LISÄTIEDOT / ASENNUS

Valonjakotiedostot saatavilla: Kyllä
Asennus: Pinta-asennus/riiputus
Takuu: 5 vuotta

VALONLÄHDE

CRI (värintoisto): 80 (saatavana myös 90)
Värialaatu: SDCM <3
Avautumiskulmat: 120°
Käyttöikä: 50 000 h

TEKNISET PERUSTIEDOT

CCT (Väriämpötila): 2700–6500 K
Käyttöjännite: AC220–240V 50/60Hz

LIITÄNTÄLAITE


Triac
0–10V
DALI

TUOTEKUVAT

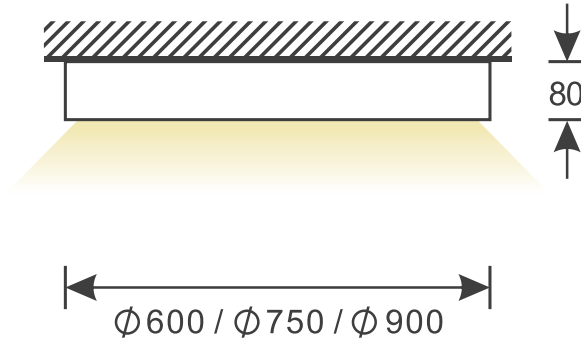
FL-MOON LED-valaisin (40–90 W)

www.finlight.fi

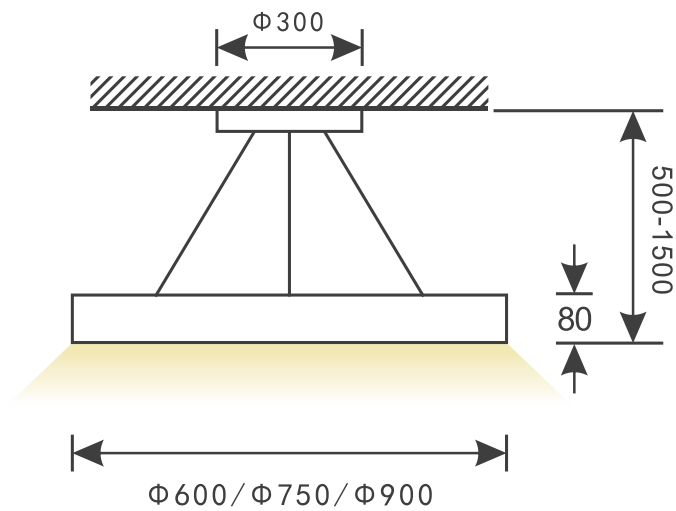
FL-MOON LED-valaisin



FL-MOON LED-valaisin


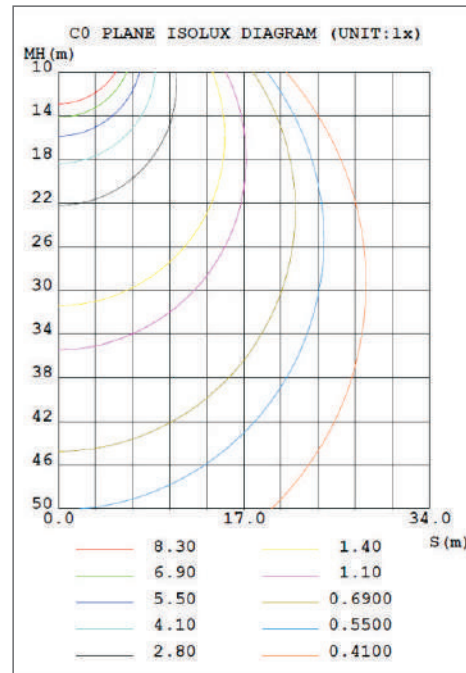
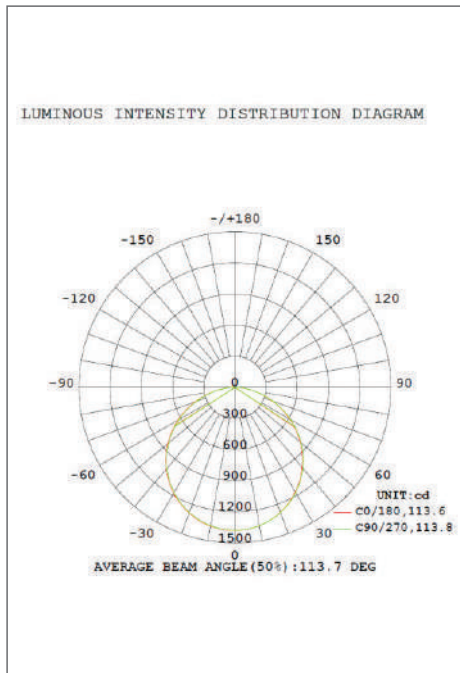


Pinta-asennettuna (mm)



Riiputettuna (mm)

FL-MOON LED-valaisin



FL-MOON LED-valaisin



Asennus: pinta-asennus/riiputus